

Изучение мнения населения о коррупции в Республике Татарстан

по результатам социологического исследования 2024 года

2024

Содержание

Введение	3
Социально-демографические характеристики участников опроса.....	3
ЯВЛЕНИЕ КОРРУПЦИИ В ЖИЗНИ	3
Оценка уровня коррупции в Республике Татарстан	4
ЛИЧНЫЙ КОРРУПЦИОННЫЙ ОПЫТ	
Коррупционный охват населения	5
Готовность граждан дать взятку.....	5
Причины коррупционной сделки.....	6
Причины отказа от дачи взятки.....	6
Исход решения вопроса после отказа от дачи взятки.....	7
Гражданская позиция: сообщать ли о факте коррупции.....	8
МЕРЫ ПО БОРЬБЕ С КОРРУПЦИЕЙ. ИНФОРМАЦИОННАЯ ОТКРЫТОСТЬ	10
Антикоррупционные мероприятия.....	10
Источники информации о коррупции и антикоррупционных мерах.....	14
Оценка работы органов власти.....	14
Меры по противодействию коррупции.....	14
Изменение уровня коррупции.....	15
Оценка антикоррупционного поведения. Готовность граждан участвовать в антикоррупционных мероприятиях.....	16

Введение

В Республике Татарстан в 2024 году во исполнение постановления Кабинета Министров Республики Татарстан от 19.07.2014 № 512 «Об утверждении государственной программы «Реализация антикоррупционной политики Республики Татарстан» проведено социологическое исследование «Изучение мнения населения о коррупции в Республике Татарстан». Исследование проводилось среди населения Республики Татарстан в целях изучения проблемы бытовой коррупции и степени ее распространения.

Выборочная совокупность опроса сформирована с использованием метода квотной выборки путем многоступенчатого отбора обследуемых единиц. Объем выборочной совокупности исчислялся с допущением 5%-ной ошибки репрезентативности.

Участниками опроса стали 3240 жителей Республики Татарстан. Социологический опрос осуществляется методом индивидуального формализованного интервью по принципу «лицом к лицу» среди граждан старше 18 лет. Опрос проводится анонимно.

Социально – демографические характеристики участников опроса

Среди участников опроса 53,1% – женщины, 46,9% – мужчины. Среди опрошенных, 3,6% находятся в возрасте до 20 лет, 13,5% – от 21 до 30 лет, 19,3% – от 31 до 40 лет, 16,5% – от 41 до 50 лет, 17,8% – от 51 до 60 лет и 29,3% – старше 60 лет.

Из числа опрошенных жителей 50,8% имеют высшее образование, 26,3% – среднее специальное (ссуз, техникум, медицинское училище и др.), 8,7% – начальное профессиональное (ПТУ, колледж, лицей и др.), 7,8% – среднее общее, 4,3% – незаконченное высшее, 1,1% – неполное среднее или ниже, 1,0% – закончили аспирантуру имеют ученую степень, звание.

В исследовании участвовали специалисты, рабочие, служащие, пенсионеры, студенты, руководители подразделений, высшего и среднего звена, предприниматели, бизнесмены.

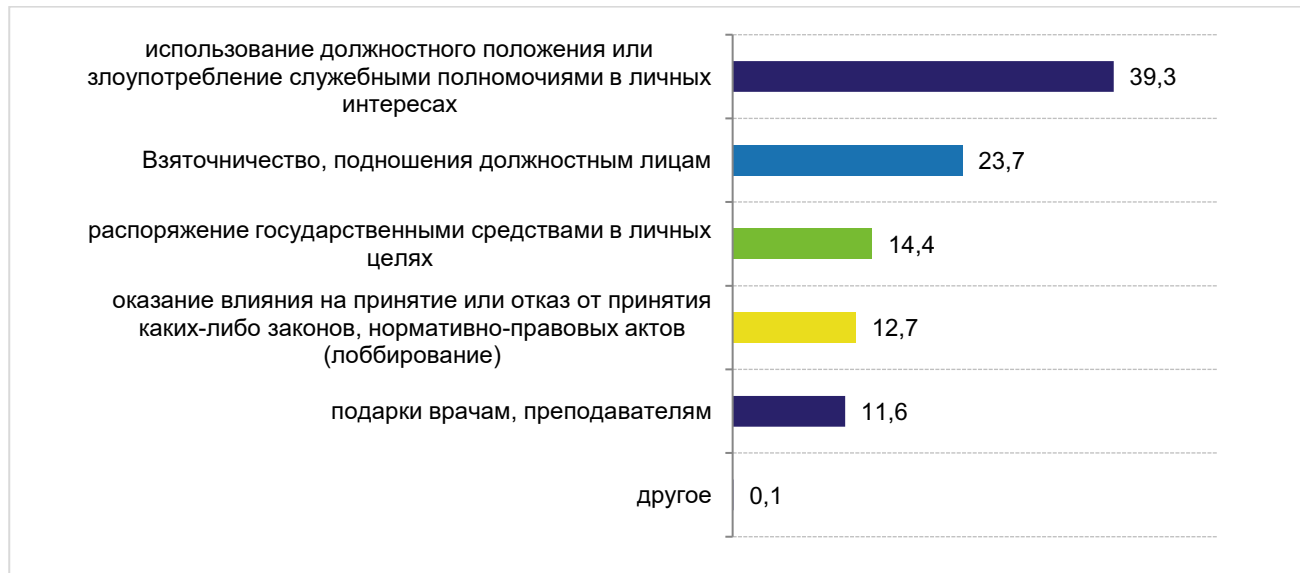
ЯВЛЕНИЕ КОРРУПЦИИ В ЖИЗНИ

По результатам исследования на вопрос «Что Вы понимаете под коррупцией» почти 40% респондентов отметили «использование должностного положения или злоупотребление служебными полномочиями в личных интересах».

Каждый четвертый (23,7%) респондент считает, что коррупция – это «взяточничество, подношение должностным лицам», каждый седьмой (14,4%) – «распоряжение государственными средствами в личных целях».

Среди участников опроса к понятию коррупция 12,7% респондентов отнесли «оказание влияния на принятие или отказ от принятия каких-либо законов, нормативно-правовых актов», 11,6% респондентов – «подарки врачам, преподавателям».

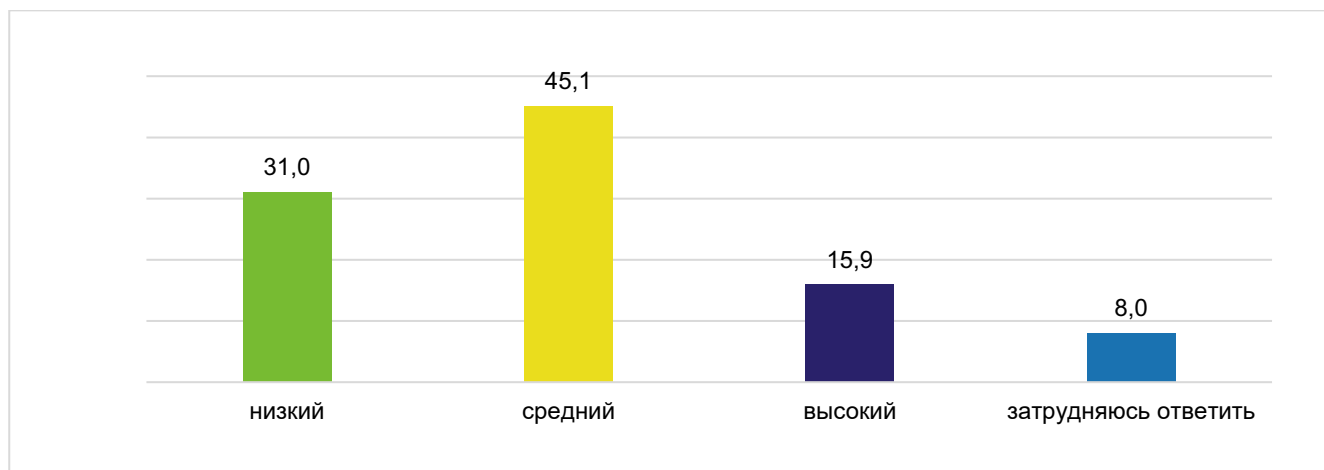
Что Вы понимаете под коррупцией?, %



Оценка уровня коррупции в Республике Татарстан

По итогам опроса уровень коррупции в Республике Татарстан граждане оценивают, как «средний», так ответили 45,1% респондентов. Практически треть респондентов оценили уровень коррупции в Республике Татарстан как «низкий», указали на «высокий» уровень коррупционных проявлений вдвое меньше респондентов.

Оценка уровня коррупции в Республике Татарстан, %

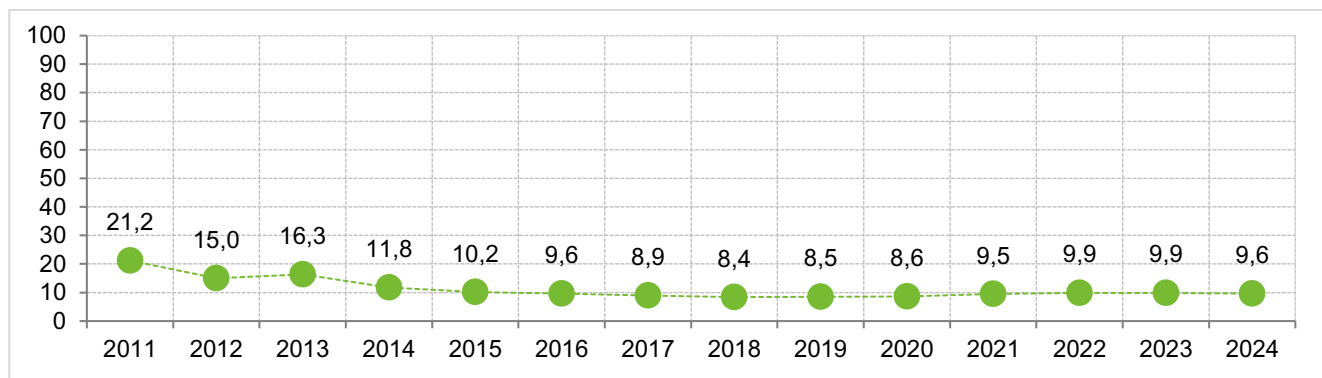


ЛИЧНЫЙ КОРРУПЦИОННЫЙ ОПЫТ

Коррупционный охват населения

По результатам исследования 2024 года коррупционный охват (доля респондентов, которые, хотя бы раз в течение последнего года попадали в коррупционную ситуацию) составил 9,6%.

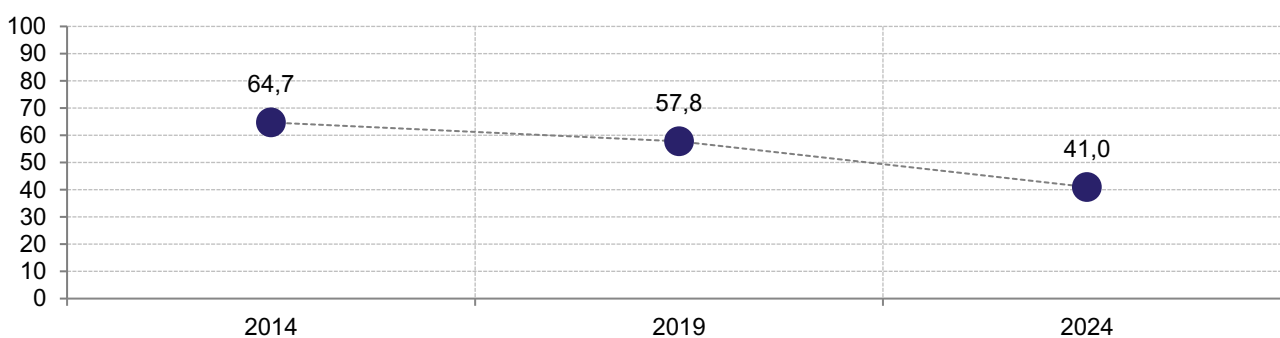
Коррупционный охват, %



Готовность граждан вступить в коррупционную ситуацию

В 2024 году из числа респондентов, которые попали в коррупционную ситуацию, вступили в коррупционную сделку и стали ее участниками, 41% респондентов. В период за 10 лет отмечается снижение готовности граждан вступить в коррупционную ситуацию.

Готовность граждан вступить в коррупционную ситуацию, %



Две трети (77,3%) респондентов признались, что при передаче взятки или подарка не использовали посредника. Остальные респонденты при совершении коррупционного деяния воспользовались помощью посредника.

Причины и результат коррупционной сделки

Каждый четвёртый респондент (24,5%) сообщил, что склонен решить проблему с помощью коррупционной сделки из-за «желания добиться благосклонности или более качественной работы со стороны должностного лица».

Готовы стать участниками коррупционной ситуации «если известно заранее, что без взятки не обойтись» 20,6% респондентов, «если только принудят (намекнут, создадут подобную ситуацию)» 19% респондентов.

Среди участников опроса 17,4% респондентов склонны совершить коррупционные действия «если требуется получения 100-процентного результата, так надёжнее».

Также могут стать участником коррупционной сделки «из-за отсутствия времени или возможностей для решения проблемы законным путем» (9,0%), «потому что все дают взятку, так приятно» (4,4%) «устал от проволочек со стороны должностного лица (он сам вымогал взятку)» (3,9%).

Причины, по которой Вы точно были бы склонны (решились бы) дать взятку?, %



Причины отказа от дачи взятки

Доля респондентов, которые не стали бы участниками коррупционной ситуации, потому что для них это слишком дорого (взятка была им «не по карману») составила 17,8%. Среди причин, препятствующих возникновению коррупционной ситуации 13,7% респондентов указали «я принципиально не даю взятку, даже если все это делают», 13,4% – «могу добиться своего и без взяток», 12% – «мне противно это делать».

Также респонденты, столкнувшись с коррупцией, отказались бы стать ее участником, так как: не знают, как это делается, неудобно (8,1%), испугались

уголовной ответственности (7,4%), боятся, что их поймают и накажут (6,3%), не смогли подобрать удобного случая (5,3%),

Причины, по которой Вы точно не стали бы давать взятку?, %



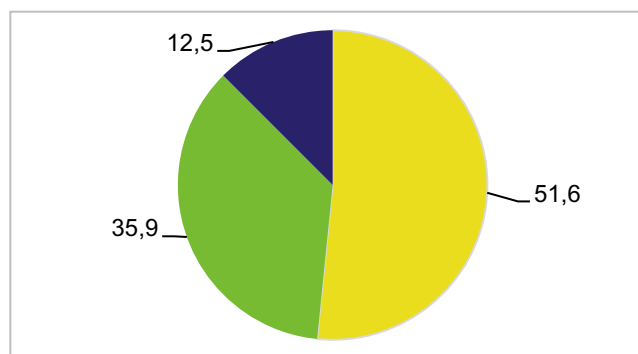
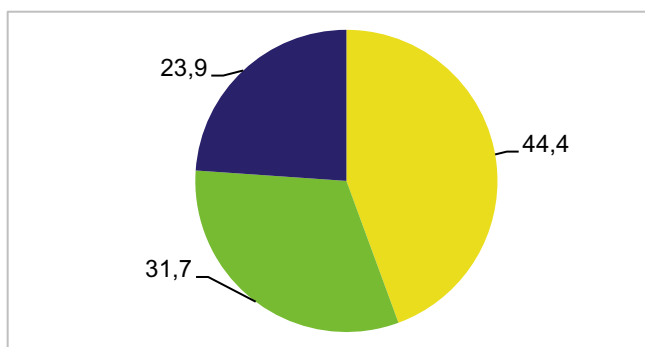
Исход решения вопроса после отказа от дачи взятки

Среди участников опроса, которые оказались в коррупционной ситуации и отказались стать ее участниками, 87,5% респондентов сообщили, что вопрос был решен («да, решился» – 35,9%, «решился, но частично или это заняло более длительное время» – 51,6%). Доля респондентов, указавших на то, что после отказа от дачи взятки проблема не решилась, составила 12,5%.

Решился ли вопрос после отказа от дачи взятки?, %

2023 год

2024 год

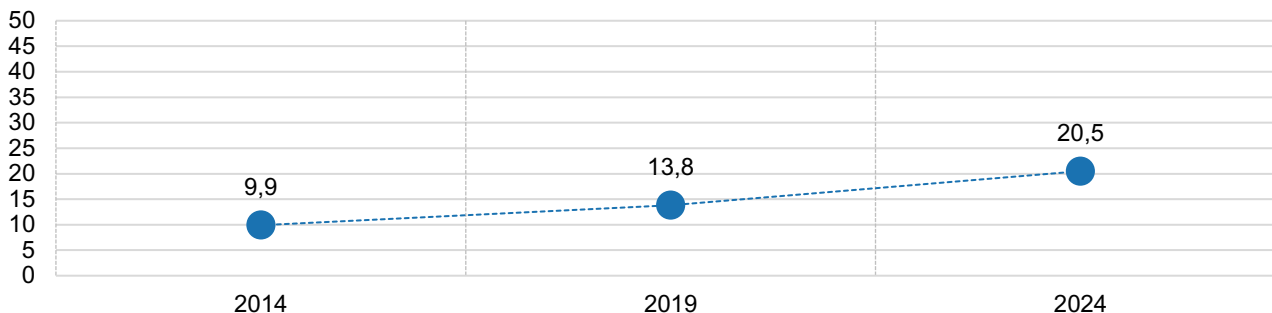


- Да, решился
- Решился, но частично или это заняло более длительное время
- Нет, не решился

Гражданская позиция: сообщать ли о факте коррупции?

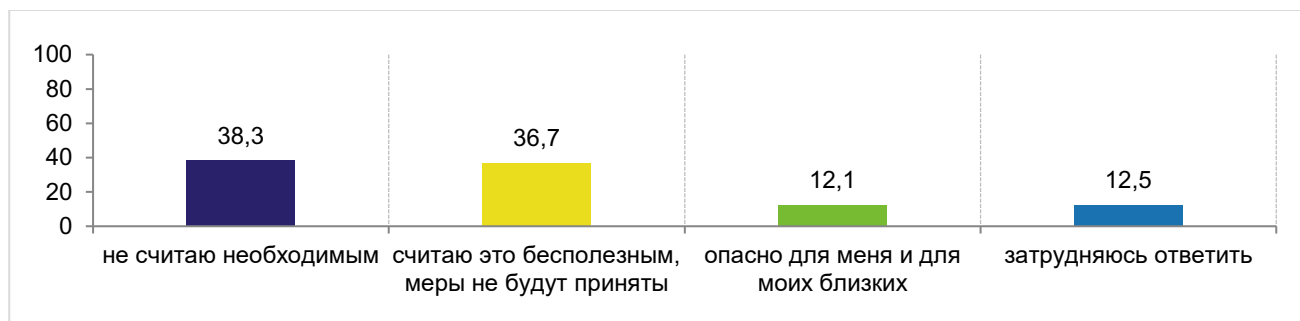
По результатам опроса попав в коррупционную ситуацию 20,5% респондентов уведомили о факте коррупции.

Доля респондентов, сообщивших о факте коррупции, оказавшись в коррупционной ситуации, %

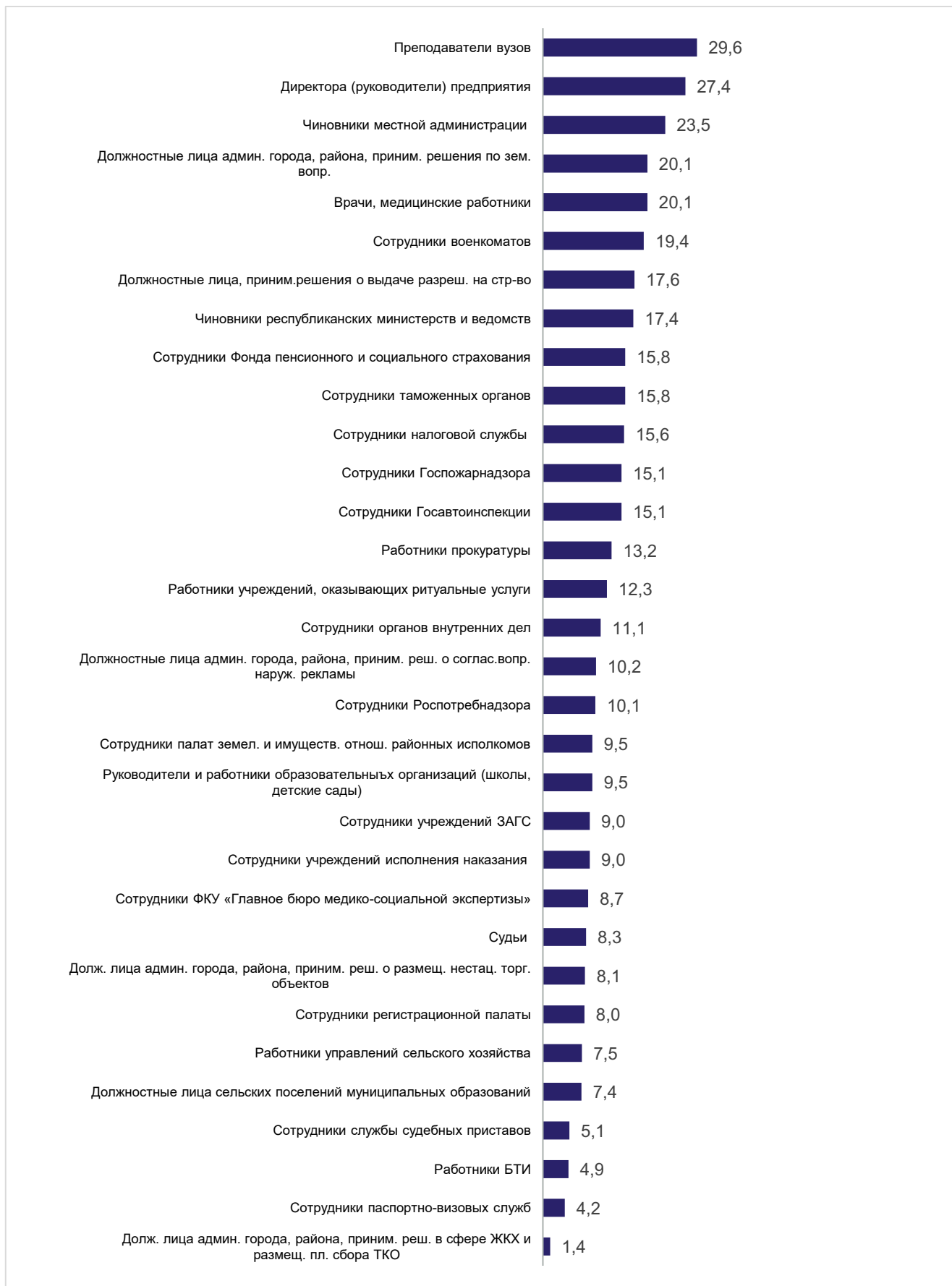


Среди участников опроса, попавших в коррупционную ситуацию, 38,3% респондентов не сообщили о факте коррупции так как «не считают необходимым», 36,7% респондентов «считает это бесполезным, меры не будут приняты». Не информировали о коррупционном случае, считая, что это «опасно для меня и моих близких» 12,1% респондентов.

Причины, по которым граждане не сообщают о факте коррупции, %



На Ваш взгляд, при взаимодействии с представителями каких профессий существует риск попадания в коррупционную ситуацию?, %



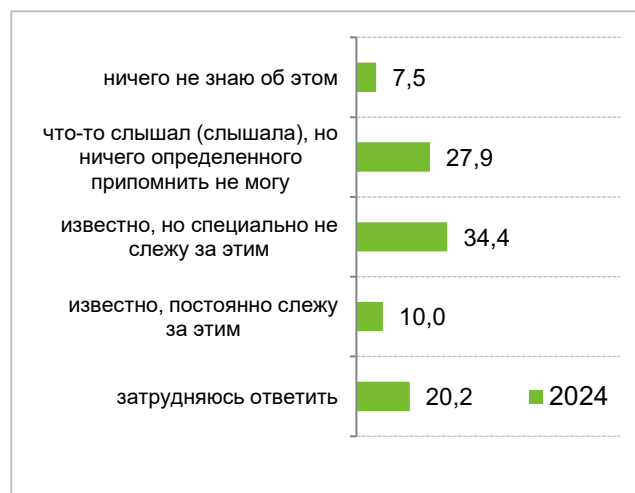
МЕРЫ ПО БОРЬБЕ С КОРРУПЦИЕЙ. ИНФОРМАЦИОННАЯ ОТКРЫТОСТЬ

Антикоррупционные мероприятия

По результатам опроса меры, которые власти принимают для противодействия коррупции, известны 44,4% респондентов («известно, постоянно за этим слежу» – 10%, «известно, но специально не слежу за этим» – 34,4%). Среди вариантов ответа «что-то слышал, но ничего припомнить не могу» выбрали 27,9% респондентов. Отмечается рост осведомленности граждан о работе по противодействию коррупции.

Среди участников опроса отметили, что «ничего не знают об этом» 7,5% респондентов.

«О мерах, которые власти принимают для противодействия коррупции», %



Среди мер по борьбе с коррупцией каждый второй респондент (52,5%) указал на «снятие с должности, увольнение должностного лица, уличенного в коррупции». Осведомлены об «антикоррупционной пропаганде в СМИ» 45,1% участников опроса, о «судебных делах против коррупционеров» 43,2% респондентов.

«О каких действиях со стороны властей Республики Татарстан, направленных на борьбу с коррупцией, Вы лично знаете?», %



Среди различных мер, установленных законодательством в целях противодействия коррупции, участники опроса считают наиболее эффективными «выявление, предупреждение, пресечение, раскрытие и расследование коррупционных правонарушений (борьба с коррупцией)» и «контроль за соответствием расходов доходам», так отметили по 41,3% респондентов.

Какие из мер, законодательно установленных органами власти в целях противодействия коррупции, на Ваш взгляд наиболее эффективны?, %

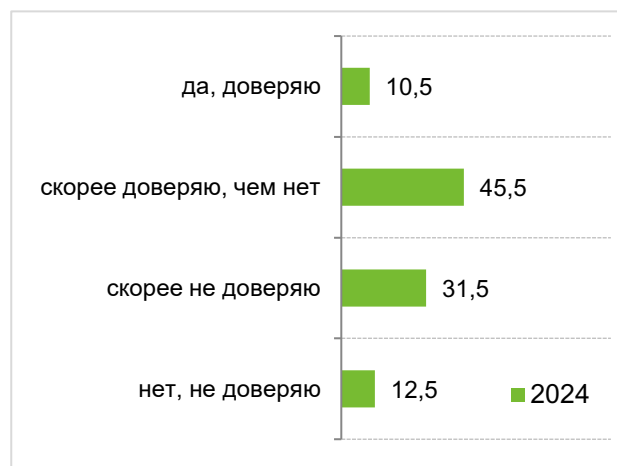
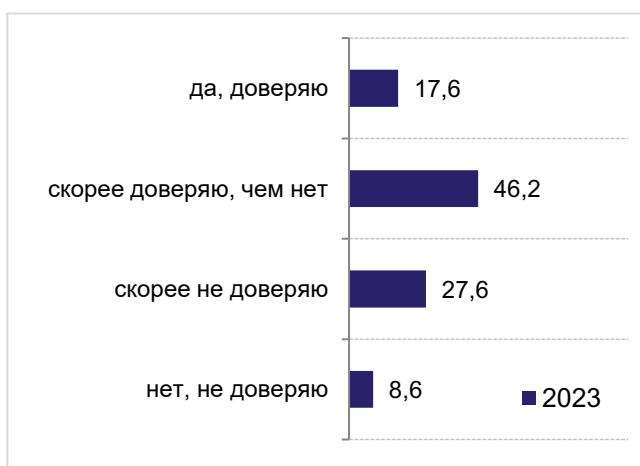
	2023	2024
Выявление, предупреждение, пресечение, раскрытие и расследование коррупционных правонарушений (борьба с коррупцией)	35,1	41,3
Контроль за соответствием расходов доходам	35,8	41,3
Опубликование сведений о доходах, расходах, об имуществе и обязательствах имущественного характера	25,9	33,0
Запрет получать в связи с выполнением служебных (должностных) обязанностей не предусмотренные законодательством вознаграждения (ссуды, денежное и иное вознаграждение, услуги, оплату развлечений, отдыха, транспортных расходов) и подарки от физических и юридических лиц	22,6	25,4
Антикоррупционная экспертиза нормативных правовых актов и проектов нормативных правовых актов, проводимая органами власти в целях выявления в них коррупциогенных факторов и их последующего устранения	12,6	16,5
Минимизация и (или) ликвидация последствий коррупционных правонарушений	7,3	15,5
Обязанность уведомлять об обращениях в целях склонения к совершению коррупционных правонарушений	15,3	15,4
Запрет на занятие предпринимательской деятельностью	17,3	14,5
Развитие институтов общественного и парламентского контроля за соблюдением законодательства Российской Федерации о противодействии коррупции	17,0	14,2

	2023	2024
Независимая антикоррупционная экспертиза нормативных правовых актов и проектов нормативных правовых актов, проводимая институтами гражданского общества и гражданами Российской Федерации	13,8	14,1
Предотвращение и урегулирование конфликта интересов	10,2	10,7
Запрет участвовать в управлении коммерческой или некоммерческой организацией	23,0	10,6

На вопрос «Доверяете ли Вы сведениям о доходах, расходах, об имуществе и обязательствах имущественного характера, представляемым лицами, замещающими должности государственной и муниципальной службы?» более половины участников опроса (56%) высказали доверие («да, доверяю» – 10,5%, «скорее доверяю, чем нет» – 45,5%).

Противоположное мнение, а именно «скорее не доверяю» и «нет, не доверяю» высказали 31,5% и 12,5% респондентов, соответственно.

Доверяете ли Вы сведениям о доходах, расходах, об имуществе и обязательствах имущественного характера, представляемым лицами, замещающими должности государственной и муниципальной службы?, %

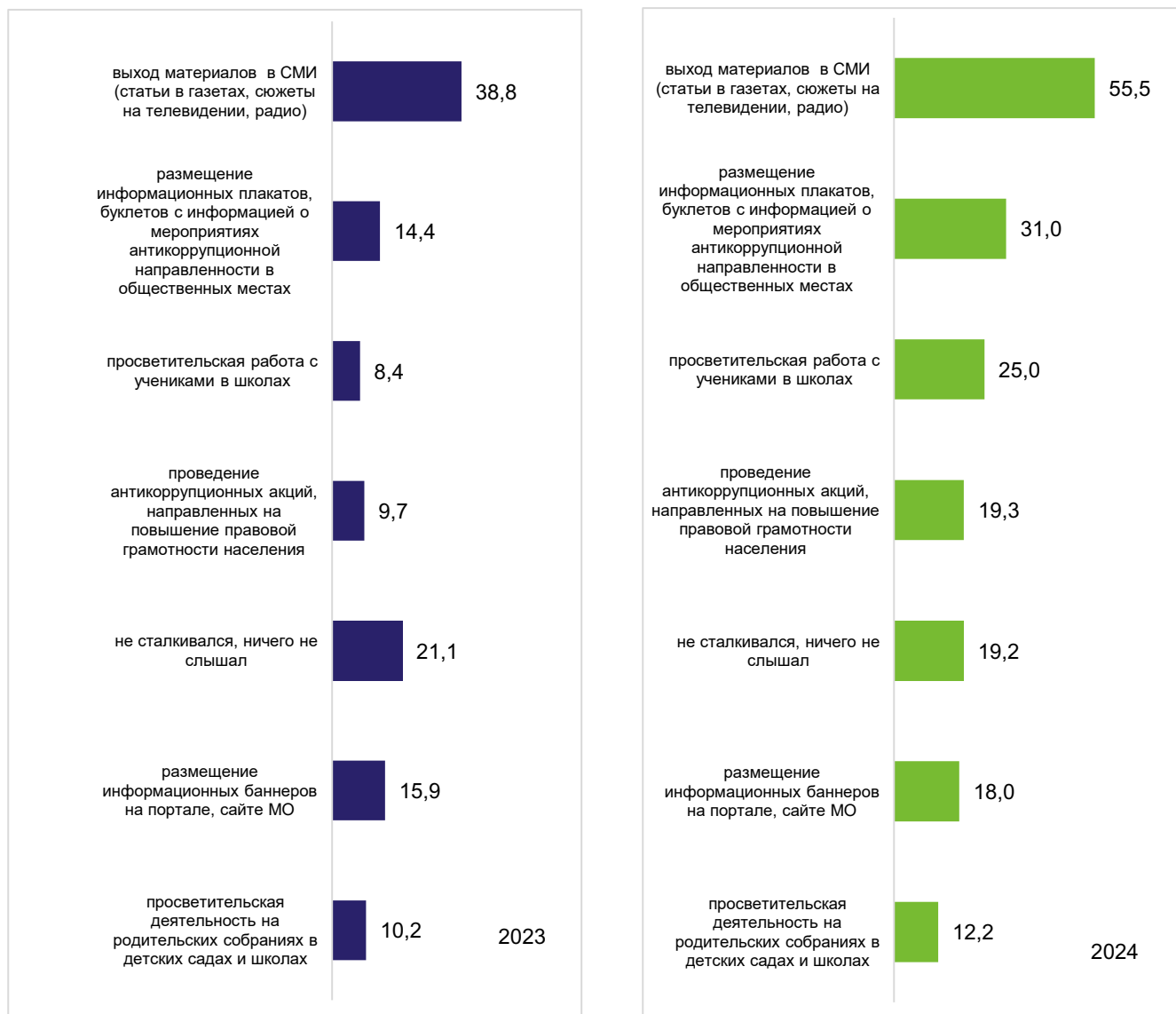


Из мероприятий, проводимых на муниципальном уровне половина участников опроса знакомы с выходом материалов в СМИ (статьи в газетах, сюжеты на телевидении, радио) (55,5%).

Из числа участников опроса 31% респондентов видели антикоррупционную информацию в общественных местах в виде плакатов, буклетов.

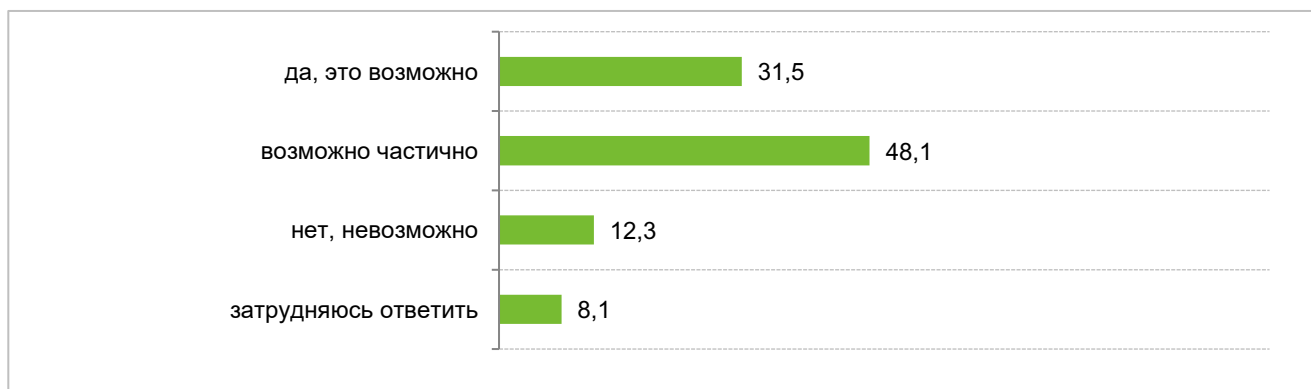
Каждый четвертый (25%) респондент осведомлен о просветительской работе на родительских собраниях, каждый пятый (19,3%) респондент знает о проведении антикоррупционных акций, направленных на повышение правовой грамотности населения.

«О каких мерах, предпринимаемых в Вашем районе (городе) для формирования и распространения антикоррупционного мировоззрения, Вы знаете (слышали)?», %



Преимущественно респонденты считают, что с помощью антикоррупционных мер возможно снизить уровень коррупции («возможно лишь частично» – 48,1% респондентов, «да, это возможно» – 31,5% респондентов).

Эффективность антикоррупционных мероприятий, %



Источники информации о коррупции и об антикоррупционных мерах

Среди опрошенных участников опроса удовлетворённость работой федеральных СМИ по освещению проблем коррупции высказали 61,6% респондентов, республиканских СМИ – 63,2%, местные СМИ – 53,7%.

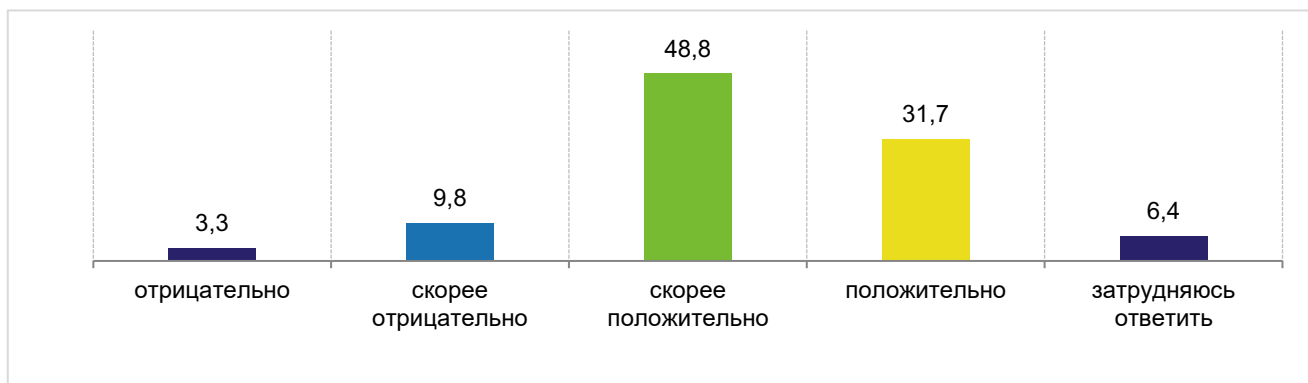
Мнение граждан об освещаемости проблемы коррупции в СМИ, %

	Федеральные СМИ	Республиканские СМИ	Местные СМИ
Да, информация предоставляется в необходимом для меня объеме	34,1	28,6	30,1
Информации достаточно, но она не освещает всех аспектов	27,5	34,6	23,6
Нет, информации не достаточно	22,9	21,7	26,3
Не смотрю (не читаю)	9,0	9,1	13,0
Затрудняюсь ответить	6,5	6,0	7,0

Оценка работы органов власти

Среди участников опроса 80,5% респондентов работу по противодействию коррупции, проводимую органами власти Республики Татарстан положительно.

«Как Вы оцениваете работу органов власти Республики Татарстан по противодействию коррупции?», %



Меры по противодействию коррупции

Среди предложенных мер, по сокращению коррупционных проявлений в обществе почти 60% респондентов указали на необходимость «ужесточить законодательство по борьбе с коррупцией». По мнению 43% респондентов, одной из мер по снижению коррупционных проявлений в обществе является осуществление «контроля распределения доходов и расходов бюджетных средств».

К мерам, которые необходимо предпринять 32,6% респондентов относят «формирование антикоррупционное мировоззрение, повышение правовой

грамотности», 34,2% – «повышение эффективности деятельности правоохранительных органов по борьбе с коррупцией», 30,7% – «освещение антикоррупционной деятельности в СМИ».

28,8% респондентов указали на необходимость «начать с самого себя и своих близких: развить в себе неприемлемое отношение к коррупции».

Меры, которые необходимо принять, чтобы коррупционеров стало меньше, %

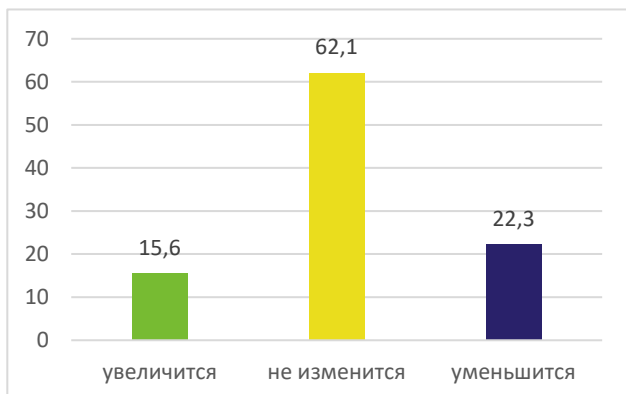
	2024
Ужесточить законодательство по борьбе с коррупцией	59,5
Жестко контролировать распределение и расход бюджетных средств	43,0
Повысить эффективность деятельности правоохранительных органов по борьбе с коррупцией	34,2
Формировать антикоррупционное мировоззрение, повышать правовую грамотность населения	32,6
Шире освещать антикоррупционную деятельность в средствах массовой информации	30,7
Начать с самого себя и своих близких: развить в себе неприемлемое отношение к коррупции	28,8
Повысить заработную плату государственным (муниципальным) служащим, работникам бюджетной сферы	23,0
Обеспечить открытость принятия решений органами власти на размещение заказов на поставки товаров и услуг для государственных (муниципальных) нужд	22,3
Регламентировать действия чиновников при взаимодействии с населением	21,8

Изменение уровня коррупции

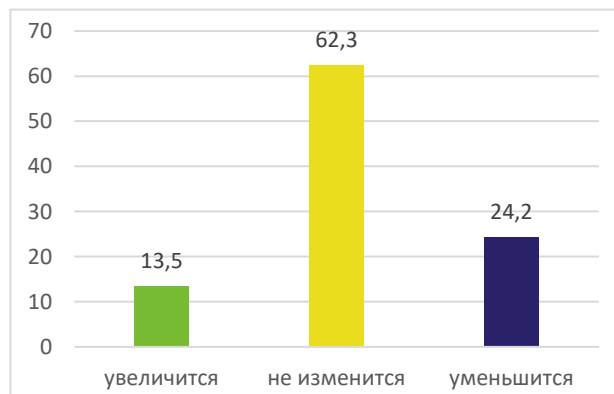
Преимущественно участники опроса склонны считать, что уровень коррупции в целом в стране и в республике в ближайшие 3-5 лет не изменится. Среди остальных участников опроса считают, что уровень коррупции снизится в РФ и РТ, 22,3% и 24,2% респондентов соответственно.

Изменение уровня коррупции в ближайшие 3-5 лет, %

в Российской Федерации



в Республике Татарстан

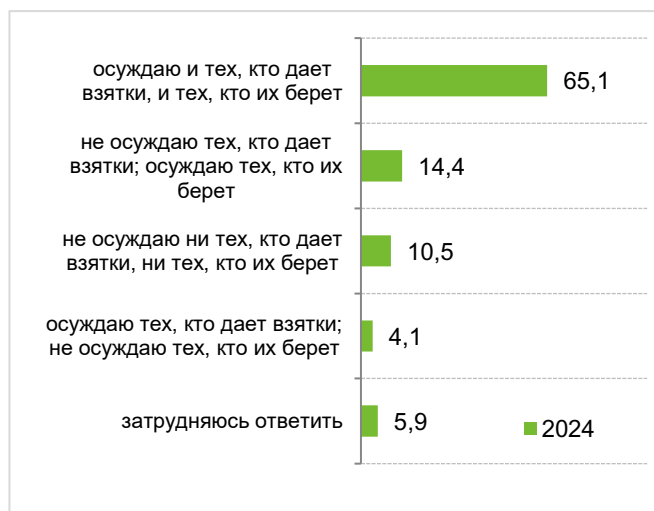
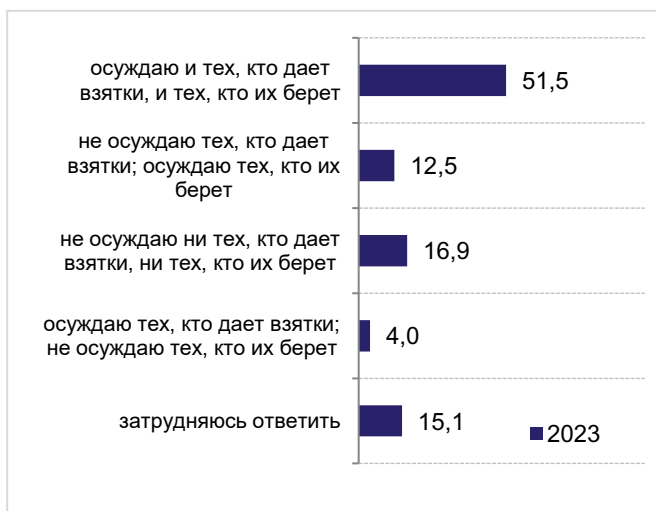


Оценка антикоррупционного поведения. Готовность граждан участвовать в антикоррупционных мероприятиях

Среди участников опроса 65,1% респондентов осуждают тех, кто дает взятки и тех, кто их берет. «Не осуждают тех, кто дает взятки; осуждают тех, кто их берет» 14,4% респондентов.

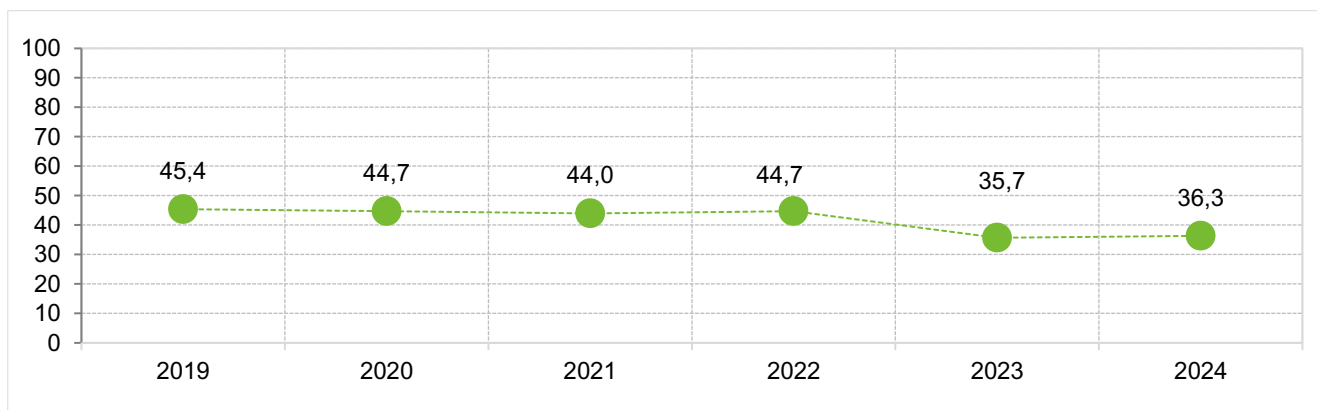
Каждый десятый респондент (10,5%) «не осуждает ни тех, кто дает взятки, ни тех, кто их берет».

«Люди по-разному относятся и к тем, кто дает взятки, и к тем, кто их берет. Какая из приведенных точек зрения Вам ближе?», %



По результатам опроса готовность принимать участие в антикоррупционных мероприятиях выразили 36,3% респондентов.

Доля респондентов, которые готовы принимать участие в антикоррупционных мероприятиях, %

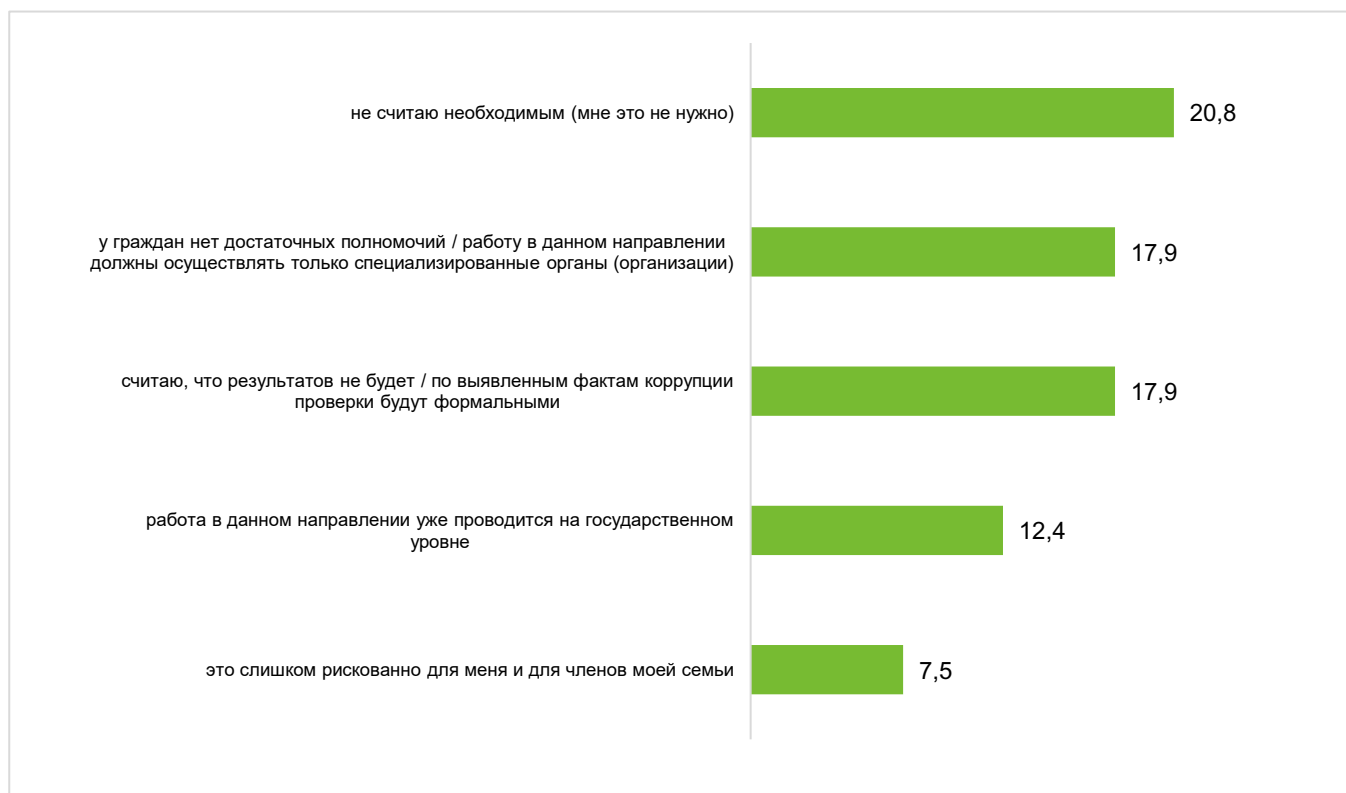


Среди причин, по которым граждане не готовы принимать участие в антикоррупционных мероприятиях 20,8% респондентов указали, что «не считают это необходимым». По 17,9% респондентов отметили «у граждан нет достаточных полномочий, работу в данном направлении должны осуществлять».

специализированные органы» и «считают, что результатов не будет или проверки по выявленным фактам коррупции будут формальными».

Не готовы принимать участие в антикоррупционных мероприятиях 12,4% респондентов, потому что «работа в данном направлении проводится на государственном уровне». Также «это слишком рискованно для меня и для членов моей семьи» считают 7,5% респондентов.

Причины, по которым респонденты не готовы принимать участие в антикоррупционных мероприятиях, %



Лист согласования к документу № 02-11554 от 28.12.2024

Инициатор согласования: Лохотской А.В. Главный советник отдела антикоррупционного мониторинга

Управления Раиса Республики Татарстан по вопросам антикоррупционной политики

Согласование инициировано: 26.12.2024 18:11

Лист согласования		Тип согласования: последовательное		
№	ФИО	Срок согласования	Результат согласования	Замечания
1	Панкратов А.Ю.		Согласовано 26.12.2024 - 23:16	-
2	Гаязов Р.К.		🔒Согласовано 27.12.2024 - 07:53	-
3	Бадрутдинов М.С.		🔒Согласовано 27.12.2024 - 07:55	-
4	Сафаров А.А.		🔒Подписано 27.12.2024 - 20:56	-